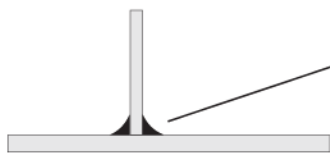



## Primeri uporabe Pasco-Fill polnila

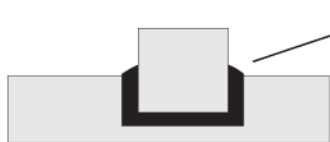
Polnilo deluje kot "katalizator" za lepilo




Natrosite polnilo in ga prepojte z lepilom.



S polnilom dosežete odlično oporo pri utrjevanju robov.



Iztrgani ali zlomljeni deli so lahko ponovno zalepljeni z lepilom in nato utrjeni in ojačani s polnilom.



Uporabljamo ga tudi kot nadomestilo za manjkajoči del.

# PASCO® FIX

Edino lepilo s triletno garancijo proti sušenju

**Lepi:**

gumo, les, železo, steklo, porcelan, PMMA, PVC, usnje, ABS, luran, neopren, pleksi steklo, plastiko in vse umetne mase, kakor tudi navedene materiale med seboj in v vseh možnih kombinacijah. Izdrži težo 230 kg na 1cm<sup>2</sup>

Ne zaupajte ponaredkom.

Preprosta uporaba na vseh področjih.

Učinkuje v zelo majhni količini, popolnoma vodoodporno.

Pripravljen za takojšnjo uporabo na vseh temperaturah (od -70 do +260°C).

Eno lepilo za vse materiale, ne reagira na zrak, temveč na pritisk.

Uvoznik: Sinerg d.o.o. Kolodvorska 28, 6230 Postojna, tel: 041 696 370, fax: 05/7262 635, E-pošta: sinerg@siol.net

**Ne vsebuje topil!**

## PASCO® FIX Edino lepilo s triletno garancijo proti sušenju

**NAVODILO ZA UPORABO:** Pred lepljenjem najprej dobro očistimo površino s PASCO CLEAN-om, ali brusnim papirjem tako, da je površina čista in suha. Lepilo odpremo tako, da kapalko na konici zarezemo s škarjami. Tanko plast lepila čim manj nanesemo le na eno stran, stisnemo tako, da iztisnemo zrak, držimo 10 - 20 sekund skupaj in potem pustimo ležati. Različni materiali potrebujejo različne čase, da "primejo". Pri lepljenju keramike, plastike in poroznih materialov je treba stiskati skupaj vsaj 30 sekund. Najboljše rezultate lepljenja dosežemo na sobnih temperaturah. Po cca 6 urah je lepilo popolnoma utrjeno.

**KORISTNI NASVETI:** Za lepljenje si vzemite čas. Delajte počasi in z občutkom. Če pred lepljenjem roki namažete s kremo, se bo lepilo težje oprile prstov. Delovno mizo in obleko zaščitite s stariimi krpmi. Površini zares temeljito očistite. Po končanem lepljenju potrkajte z nohtom po kapalki, da lepilo zleze v plastenko, kapalko na vrhu plastenke očistite s staro krpo, da se ne bi zamašila. Če pa se zamaši, jo snemite s plastenke in pustite ležati potopljeno v PASCO CLEAN-u 3 ure. Narobe zlepljene dele razdvožite tudi tako, da jih za 3 ure pustite ležati v PASCO CLEAN-u. Če to ni možno zaradi položaja mesta, potem ga prepojte s PASCO CLEAN-om. Ko porabite lepilo, kapalko snemite s plastenke in jo pustite ležati 3 ure v PASCO CLEAN-u, da se očisti. Potem jo shranite za rezervno.

**NAVODILO ZA UPORABO IN GARANCIJA ZA TRAJNOST EKOLOŠKEGA VEČNAMENSKEGA UNIVERZALNEGA INDUSTRIJSKEGA LEPILA PASCO-FIX CYANACRYLAT**

**NAVODILO ZA UPORABO:**

**OPIS IZDELKA**

Pasco-fix je večnamensko univerzalno industrijsko lepilo, kar pomeni visoko kvaliteten izdelek moderne kemije. Je senzacija na področju lepilne tehnike. Za osnovo lepila se uporablja ester alpha cianoakrilne kisline, ki z dodajanjem aditivov dobi svojo posebnost. Zaradi visoke destilacijske stopnje je kvaliteta lepila izredno velika. Pasco-fix je rezultat dolgoletnih raziskav in profesionalne izdelave. Ta dejstva omogočajo neomejene možnosti kombinacij lepljenja. Pasco-fix izpolni najvišje zahteve po elastičnosti, vzdržljivosti pri nizkih in visokih temperaturah, kakor tudi odpornosti proti kemikalijam.

**Pasco-fix je popolnoma vodoodporno lepilo.**

**PREDNOSTI IZDELKA SO: enostavna obdelava brez mešanja sestavin, izredno hitro se strdi tudi pri vpijajočih materialih.**

**PODROČJA UPORABE**

Pasco-fix se uporablja v gospodinjstvu, industriji (avtoindustrija, industrija umetnih mas, športni izdelki, modelarstvo, foto-optična industrija, zobozdravstvena tehnika...), v različnih obrtnih delavnicah itn. Z lepilom Pasco-fix dosežete najkvalitetnejšo visokotrdno spojino (**lepilo drugo z drugim in drugo pod drugim**) med lesom, aluminijem, gumo, porcelanom, steklom, usnjem, trdim polivinilom in drugim umetnim masam (PMMA, PVC, ABS, luran...) **POMEMBNO: lepilo tudi različne materiale med seboj.** Ne uporabljamo ga za lepljenje trde plastike, papirja, blaga, teflona, Polyolefinov, silikonskih izdelkov, polyethilena, polypropylena. Za lepljenje tovrstnih materialov uporabljamo naša lepila Pasco -Pepp in Pasco-Prime.

**VAROVANJE OKOLJA**

**Pasco-fix ne vsebuje strupov, je biorazgradljiv, kar pomeni, da je uporaben za otroške igrače in zobno tehniko.**

**ODGOVORNOST**

**Za škodo, ki nastane zaradi nestrokovnega ravnanja z lepilom, tudi preko tretje osebe, ne prevzemamo nobene odgovornosti.**

**GARANCIJA**

Garantiramo 3 letno dobo uporabe lepila Pasco-fix od dneva nakupa, pod pogojem, da upoštevate navodila za uporabo in da posodo z lepilom po uporabi dobro zaprete in jo **HRANITE V SUHEM, TEMPERATURI DO + 8°C. ČE BOSTE LEPILO IZPOSTAVLJALI SONCU IN TOPLOTNIM VIROM, BO OTRDELO-TAKRAT VAM GARANCIJE NE MOREMO UPOŠTEVATI.** Še neuporabljene plastenke lahko za dalj časa hranite v hladilniku. S tem se življenska doba lepila zelo podaljša.

### OPOZORILO

Posodo ne obračati proti očem. Ne zaužiti. Ne vdihavati hlapov. Posodo hranite izven dosega otrok. V nekaj sekundah zalepi kožo in trepalnice, zato z lepilom ravnajte previdno. Z lepilom umazano kožo umijte z milom. Zelo nevarno je direktno mešati lepilo s sredstvi za razredčenje.

### DEKLARACIJA

Izdeluje Pasco handels Gmbh Berlin, Nemčija; uvoznik je podjetje Sinerg d.o.o. Kolodvorska 28, 6230 Postojna, tel.: 041 696 370.

### POMOČ, INFORMACIJE IN NAROČILA

**Za vsa vaša vprašanja in naročila smo na voljo na tel. št.: 041 696 370**

### SODELOVANJE

Če želite sodelovati z nami pri prodaji Pasco-fix lepila na sejnih in terenu, pokličite. Zagotavljamo najboljše pogoje za delo.

**PRIPOMOČKI**

Na tel. št. 041 696 370 povprašajte po pripomočkih, ki pomagajo pri lepljenju in težavah, ki so običajne pri uporabi lepila. **Špica** pomaga pri bolj natančnem lepljenju in varčevanju z lepilom. Natakните jo na kapalko; tam lahko tudi ostane. Po uporabi potrkajte z nohtom po njej, da lepilo zleze v plastenko. **Rezervni zamašek** potrebujete v primeru, ko ne morete odpreti plastenke.

# PASCO® -Fill

Polnilna snov v povezavi s Pasco-fix lepilom za kemično varjenje

Pasco-Fill je idealen kot polnilo za zapolnjevanje razpok, udrtin in lukenj, za zakrivanje in ojačevanje pretrganih delov.

**NAVODILO ZA UPORABO:**

2-3 mm tanek sloj polnila natresemo na mesto za obdelavo in ga nato prepojimo s kapljico ali dvema lepila. Če je potrebno, lahko pod spodnji del razpoke ali manjkajočega dela postavimo papir ali zalepimo selotejpe ter tako ustvarimo zaščito, da polnilo ne bi uhajalo z mesta obdelave. Tako izmenično uporabljamo polnilo in lepilo, dokler odprtina ni zapolnjena. Če so razpoke širše od 4 mm, uporabimo najprej lepilo in nato natresemo polnilo. V nekaj sekundah se lepilo strdi. Tedaj z brusnim papirjem površino pobrusimo, če želimo, jo lahko pobarvamo, vrtamo vanjo ali na kakršenkoli način obdelujemo; le-ta bo ohranila popolno trdnost za vedno. Polnilo je uporabno za vse materiale, ne vsebuje strupov, ne sodi med nevarne snovi in se lahko odvzre med gospodinjne odpadke.